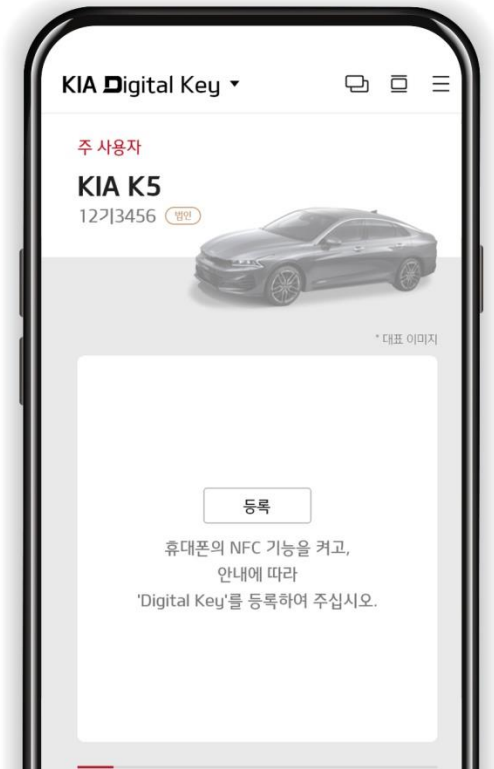



# KIA Digital Key

## 서비스 가입 및 사용자 가이드

(법인 출고 고객)



# KIA Digital Key 사용 전 유의사항

---

## 법인 직구매 고객

- 법인 직구매 고객은 차량 구매/관리 담당자가 기아레드멤버스(<https://red.kia.com>)에서 법인 계정을 생성하신 후, 디지털 키 지정/사용이 가능합니다 (차량 등록절차 완료 후 가능)
- 차량 구매/관리 담당자가 법인계정 로그인 후 **"MY 멤버스"**내 **"나의 Digital Key"**에서 디지털 키 주 사용자(개인)를 지정할 수 있습니다.
- 주 사용자(개인)가 지정되면 디지털 키 가입안내 문자가 주 사용자에게 발송되고, 주 사용자는 일반 개인고객과 같은 방식으로 서비스 가입절차를 진행하시기 바랍니다.

## 렌트/리스 이용고객 (개인)

- **공통** : 렌트/리스 차량 이용고객은 각 이용하시는 **렌트/리스社에서 주 사용자(개인)를 지정**한 후 디지털 키 서비스를 이용하실 수 있습니다. (단, 차량의 소유여부 과정은 렌트/리스사에서 진행하기 때문에, 렌트/리스를 이용하시는 개인 고객은 자동차 등록정보 확인절차 없이 디지털 키 서비스 가입/등록이 가능합니다.)
  - **개인** : 개인이 렌트/리스 차량을 이용하는 경우, 렌트/리스社에서 주 사용자로 지정하면 일반 개인 구매 고객과 같은 방식으로 서비스 가입 절차를 진행하면 됩니다.  
(지정된 개인 사용자에게는 디지털 키 발급 관련 안내문자가 발송 됩니다.)
  - **법인** : 법인이 렌트/리스 차량을 이용하는 경우, **렌트/리스社에 이용 차량의 주 사용자 지정을 요청**하여야 합니다. 렌트/리스社에서 주 사용자로 승인/지정한 후, 일반 개인 구매 고객과 같은 방식으로 서비스 가입 절차를 진행하면 됩니다. (지정된 개인 사용자에게는 디지털 키 발급 관련 안내문자가 발송 됩니다.)
- ※ 렌트/리스社 차량 구매/관리 담당자는 기아레드멤버스에서 법인계정 생성 및 로그인 후 **"MY 멤버스 > 나의 Digital Key > 주 사용자 관리"** 화면에서 렌트/리스 이용 개인 고객의 주 사용자(개인)를 지정 및 관리할 수 있습니다.

# 01

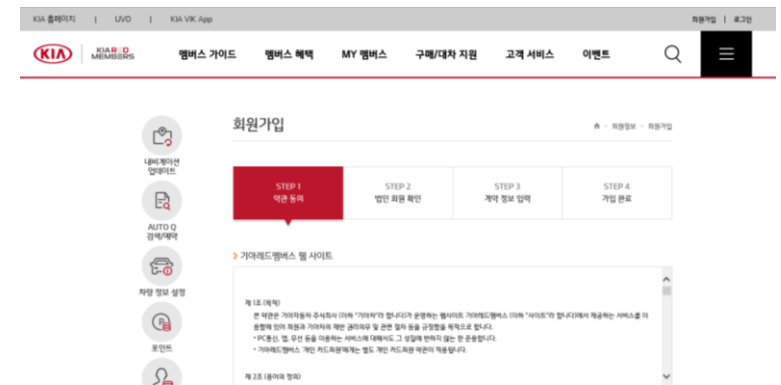
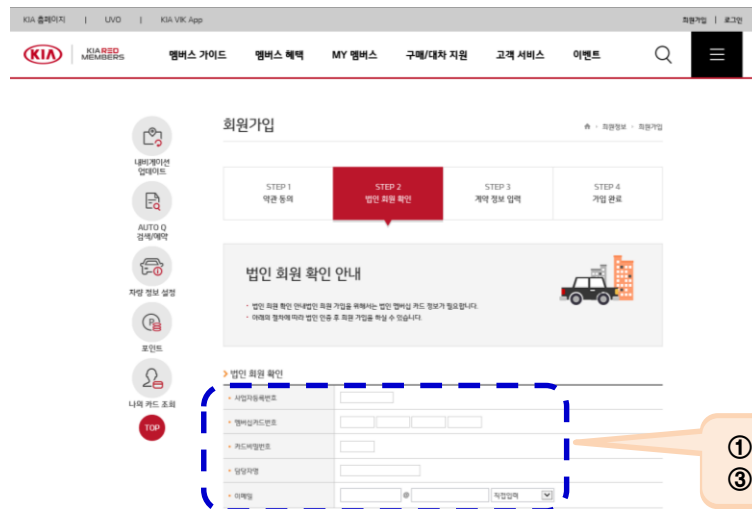
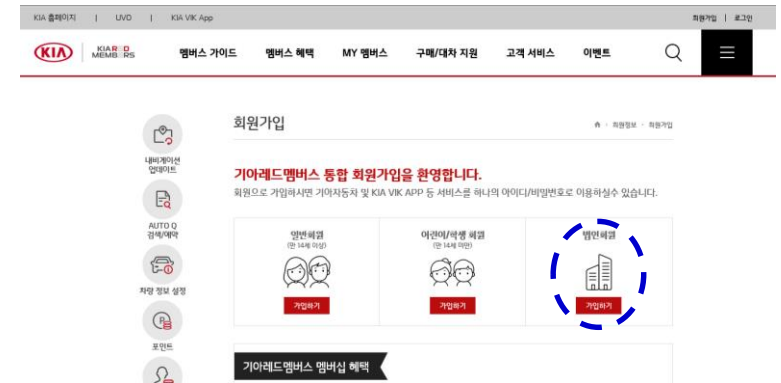
# KIA Digital Key 법인, 렌트/리스社

## 법인계정 생성

법인과 리스/렌트社의 차량 구매/관리 담당자가 “기아레드멤버스”에서 법인회원으로 계정을 생성한 후 디지털 키 주 사용자를 지정할 수 있습니다.

- 계정 생성 : 법인, 리스/렌트社 차량 구매/관리 담당자

- 법인, 리스/렌트社는 법인회원 계정 생성을 위해, 차량 구매시 “기아레드멤버스 멤버십카드”를 발급 받으셔야 합니다.



- ① 사업자등록번호, ② 멤버십카드번호/카드비밀번호, ③ 차량구매/관리 담당자명/이메일 입력 필요

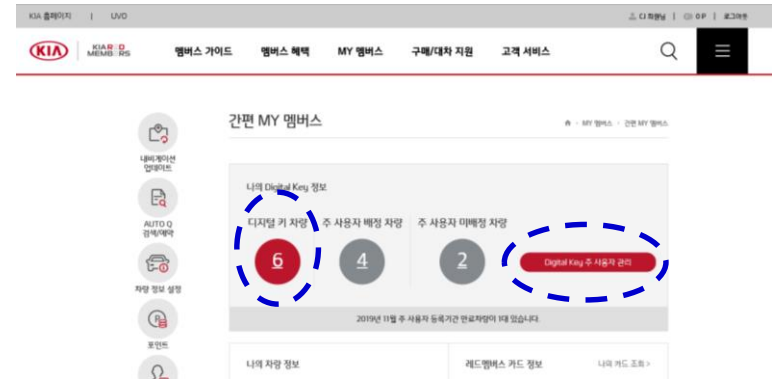
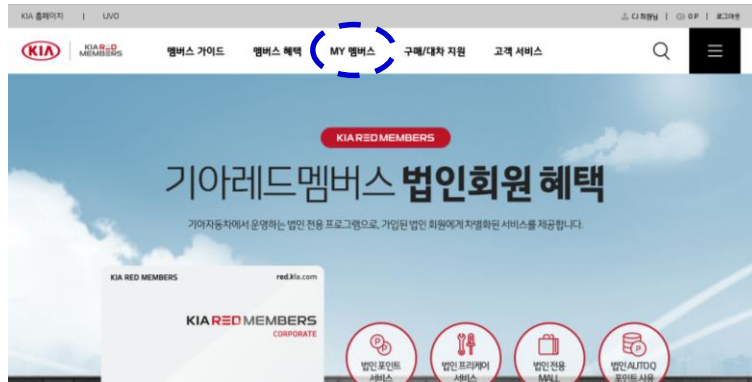
# 02

# KIA Digital Key 법인, 렌트/리스社

## 법인페이지 관리

법인계정 로그인 후 법인페이지로 들어가면 "MY 멤버스"내 "간편 MY 멤버스"에서 "나의 Digital Key 정보"를 확인하고, "실제 디지털 키의 사용자"를 관리할 수 있습니다.

- 페이지 관리 : 법인, 리스/렌트社 차량 구매/관리 담당자



- 내비게이션 업데이트
- AUTO Q 검색/예약
- 차량 정보 설정
- 포인트
- 나의 카드 조회
- TOP

### 주 사용자 관리

차량별 등록된 키의 공유 현황 및 관리 페이지입니다.

구분	전체							
검색	검색 조건 선택							
* 총 6건의 차량증, 미 등록 차량이 2건 있습니다. <span>10건씩 보기</span> <span>확인</span>								
<input type="checkbox"/>	차량명	차대번호	출고/등록일	차량번호	이름	휴대전화번호	기간설정(관리자용)	메모
<input type="checkbox"/>	내차3	PFTSWN4IL A121529	2019.09.10	12가1003				예매
<input type="checkbox"/>	내차4	PFTSWN4IL A121530	2019.09.10	12가1002				착한사람
<input type="checkbox"/>	K5	PFTSWN4IL A121527	2019.09.10	12가1111	한	010 3218	20110910-2011091	예매
<input type="checkbox"/>	내차2	PFTSWN4IL A121528	2019.09.10	12가1001	전	010-8521	20191101-20191231	착한사람
<input type="checkbox"/>	내차5	PFTSWN4IL A121531	2019.09.10	12가1234	한	010. 4995	20190101-2019121	얼어요213123
<input type="checkbox"/>	내차	PFTSWN4IL A121526	2019.09.10	12가1211	지	010 5162	20191001-2019112	얼어요

TIP 01

디지털 키 차량 리스트에서는 디지털 키 옵션이 포함된 직구매 및 리스/렌트 주사용자 지정 차량의 이력이 보여집니다.

TIP 02

디지털 키를 이용하기 위해서는 법인과 렌트/리스社가 먼저 차량 등록절차를 마쳐야 하며, 디지털 키 주 사용자(개인)로 지정된 후 사용이 가능합니다.

# 03

## KIA Digital Key 법인, 렌트/리스社

### 디지털 키 주 사용자 관리

- 주 사용자 관리  
: 법인, 리스/렌트社  
차량 구매/관리 담당자

리스트에 보여지는 모든 차량에 대해 주 사용자를 설정할 수 있으며, 주 사용자로 지정하고자 하는 개인의 이름/휴대전화번호/기간을 설정하면, 주 사용자에게 즉시 디지털 키를 사용할 수 있는 권한이 부여됩니다.

- TIP 01** 단, 주 사용자의 설정은 법인 직구매, 렌트/리스社 공히 차량의 등록절차가 완료된 후 설정 가능합니다. (차량번호 필수 입력)
- TIP 02** 주 사용자로 지정되는 개인은 반드시 본인명의의 디지털 키가 사용 가능한 안드로이드 OS 기반의 스마트폰을 보유하셔야 합니다. (이용가능한 스마트폰 기종은 기아레드멤버스 內 KIA Digital Key 소개부분 참조)
- TIP 03** 차량별 주 사용자는 1명만 지정 가능하며, 주 사용자는 지정된 1대의 차량에서 최대 3명까지 디지털 키 공유가 가능합니다.

### 주사용자 관리화면

#### 주 사용자 관리

홈 > MY 멤버스 > 나의 Digital Key > 주 사용자 관리

차량별 등록된 키의 공유 현황 및 관리 페이지입니다.

구분
전체

검색
검색 조건 선택
검색

\* 총 6건의 차량중, 미 등록 차량이 2건 있습니다. 10건씩 보기 확인

checkbox	차량명	차대번호	출고/등록일	차량번호	이름	휴대전화번호	기간설정(관리자용)	메모
<input type="checkbox"/>	내차3	PFTSVIN41L A121529	2019.09.10	12가1003				예제
<input type="checkbox"/>	내차4	PFTSVIN41L A121530	2019.09.10	12가1002				직원사람
<input type="checkbox"/>	K5	PFTSVIN41L A121527	2019.09.10	12가1111	한, ○	010. 5218	20110910-2011091	예제
<input type="checkbox"/>	내차2	PFTSVIN41L A121528	2019.09.10	12가1001	전, ○	010. 8852	20191101-20191231	직원사람
<input type="checkbox"/>	내차5	PFTSVIN41L A121531	2019.09.10	12가1234	한, ○	010. 2499	20190101-2019121	없어요213123
<input type="checkbox"/>	내차	PFTSVIN41L A121526	2019.09.10	12가1211	자, ○	010. 25162	20191001-2019112	없어요

전체 다운로드
미등록차 다운로드
엑셀 업로드
주 사용자 삭제
지정

- 주 사용자 지정시 필요 정보  
- 차량번호, 이름(주 사용자),  
전화번호(주 사용자),  
기간 설정(디지털 키 사용기간)
- 주 사용자 지정/지정 취소 등  
리스트를 엑셀로 다운/업로드하여  
관리 가능

# 04

# KIA Digital Key 법인 직구매 차량 이용고객 (개인)

- 개인**
- 회원가입
  - MY멤버스 페이지 관리

**절차 :** 법인의 차량 출고 및 등록절차가 완료된 후

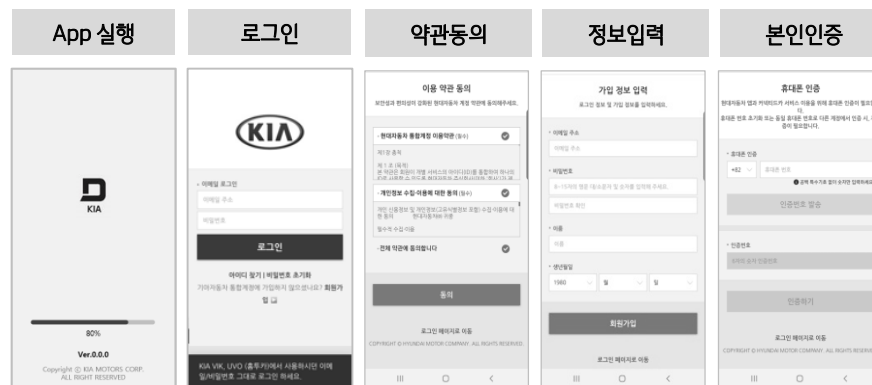
- 소속 법인의 차량 구매/관리 담당자가 차량을 이용하는 개인을 주 사용자로 지정
- KIA Digital Key 서비스 가입 안내문자가 발송됩니다.
- 안내문자에 따라 KIA Digital Key App 또는 기아레드멤버스 사이트에서 개인회원 가입 후, KIA Digital Key 이용이 가능합니다.

**TIP 01** 개인회원 및 디지털 키 서비스 가입 방법은 KIA Digital Key 사용 가이드를 참조하시기 바랍니다.

## < 기아레드멤버스 >



## < KIA Digital Key App >



**TIP 02** 기아레드멤버스 사이트의 "MY 멤버스 > 간편 MY 멤버스 > 나의 Digital Key 정보"에서 고객님의 법인의 차량 구매/관리 담당자로 부터 지정받은 디지털 키 사양 장착 차량이 보여지고, 사용권한 관리가 가능합니다

# 05

## KIA Digital Key 렌트/리스 차량 이용고객 (개인)

- 개인
- 회원가입
  - MY멤버스 페이지 관리

절차 : 이용하시는 렌트/리스사에서 차량의 출고 및 등록절차가 완료된 후  
 → 렌트/리스사 차량 구매/관리 담당자에게 KIA Digital Key 주 사용자 지정을 요청  
 → 렌트/리스사에서 주 사용자로 지정을 받으면 KIA Digital Key 가입 안내문자가 발송  
 → App 또는 기아레드멤버스 사이트에서 회원 가입 후, KIA Digital Key 이용이 가능합니다.

**TIP** 기아레드멤버스 사이트의 "MY 멤버스 > 간편 MY 멤버스 > 나의 Digital Key 정보"에서 고객님의 렌트/리스사의 차량 구매/관리 담당자로 부터 지정받은 디지털 키 사양 장착 차량이 보여지고, 사용권한 관리가 가능합니다

### 주사용자 MY멤버스 관리화면



내비게이션 업데이트



AUTO Q 검색/예약



차량 정보 설정



포인트



나의 카드 조회

#### Digital Key 관리

» MY 멤버스 » 나의 Digital Key » Digital Key 관리

##### 나의 Digital Key 정보

차량 등록 알림(발생시간...)

소유한 키 : 1



키 초기화

공유한 키 : 0



공유자 추가

공유받은 키 : 0



공유 해제

\* 휴대폰 분실 및 도난 등의 기타 사유 발생 시, 서비스 일시정지를 요청하실 수 있습니다.

서비스 일시정지



AUTO Q 검색/예약



차량 정보 설정



포인트



나의 카드 조회

TOP

소유한 키	공유한 키	공유받은 키
1	0	0

한성덕 님은 2019년 11월 14일 13:27 KIA Digital Key 서비스에 가입하셨습니다.

키 초기화
키 초기화

자종	연식	차량번호	상태
KIA K5 2020	2020	01한1515	공유중 (0/3)

차량 정보 ▼ 키 발급 내역 ▼ 공유 해제 공유자 추가

총 1건이 조회되었습니다.

<input type="checkbox"/>	매출	중대전락번호	등록일	만료일	상태	권계
<input type="checkbox"/>	소유키	-	-	-	발급완료	본인

\* 홈페이지에서 공유 해제는 스마트폰을 통해 디지털 키를 이용하시면 삭제 완료됩니다.